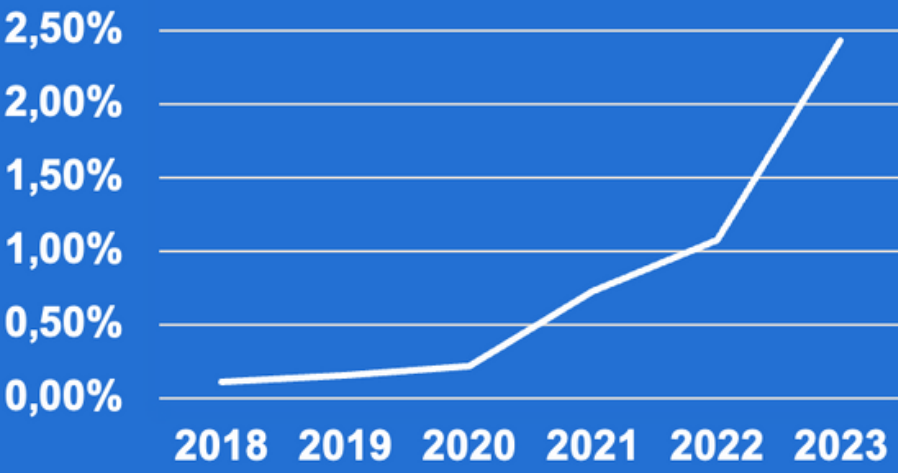


# Elektrische huurauto's op vakantiebestemming 2023

Nederlandse toeristen die een elektrische auto huurden via vergelijkingssite EasyTerra.

## Percentage elektrische huurauto's

Ten opzichte van het totaal aantal gehuurde auto's




In 2023 werden er 126% meer elektrische auto's gehuurd in vergelijking met 2022.

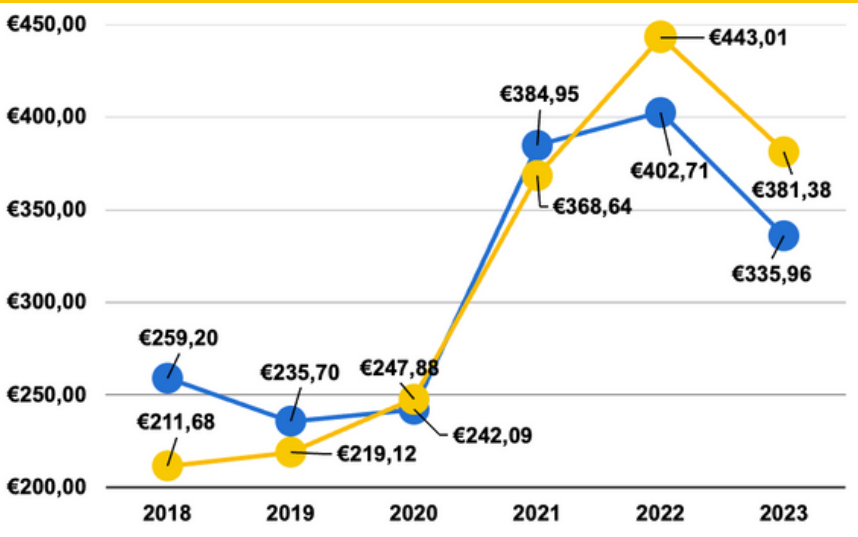
Het aandeel van gehuurde elektrische auto's in 2018 was 0,11%. Dit jaar was het aandeel elektrische huurauto's 2,24% (2023).

Wanneer we deze jaren met elkaar vergelijken zien we een forse **stijging** van 1.079%.

## Top 3: meest gehuurde elektrische automodellen in 2023



## Prijzen door de jaren heen

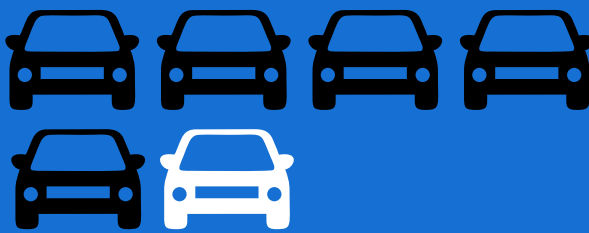


In 2023 is de elektrische auto +- € 45 goedkoper dan een niet-elektrische auto, voor een gemiddelde huurperiode van 8 dagen.

In 2018 is de elektrische auto +- € 48 duurder dan een niet-elektrische auto, voor een gemiddelde huurperiode van 8 dagen.


- Niet-elektrische auto's
- Elektrische auto's

## Landen met hoogste percentage gehuurde elektrische auto's



**1 op de 6**

Gehuurde auto's in Zweden is elektrisch



**1 op de 7**

Gehuurde auto's in Noorwegen is elektrisch

Bij de meest populaire vakantiebestemmingen onder Nederlanders, zoals Frankrijk, Italië, Spanje en Griekenland, ligt het percentage elektrische auto's t.o.v. het totaal aantal gehuurde auto's tussen de 0,8 en de 5,4 procent.